



# ESKIMO

Μια για πάντα



**20** ΠΡΟΪΟΝΤΙΚΟΣ  
**24** ΚΑΤΑΛΟΓΟΣ



 **ESKIMO**

Μια για πάντα

Η Eskimo με την πολύχρονη εμπειρία της στο χώρο των οικιακών συσκευών, προσφέρει ποιοτικά προϊόντα σχεδιασμένα να ανταποκρίνονται στις πραγματικές καθημερινές ανάγκες, βασισμένα στις τελευταίες τεχνολογίες, με άριστη ποιότητα και λειτουργικότητα.

Έχοντας πάντα ως βασική προτεραιότητα τις σύγχρονες απαιτήσεις της ελληνικής οικογένειας, δημιούργησε μία ολοκληρωμένη σειρά προϊόντων, η οποία συνδυάζει τον εκλεπτυσμένο σχεδιασμό και την εμπειρία μίας παραδοσιακής μάρκας.



 **ESKIMO**



 **ESKIMO**

**Μια για πάντα**

**Κουζίνες &  
Εντοιχιζόμενα** **6 - 13**

---

**Ψυγεία &  
Καταψύκτες** **14 - 27**

---

**Πλυντήρια Ρούχων  
& Στεγνωτήρια** **28 - 35**

---

**Πλυντήρια Πιάτων** **36 - 41**

---

**Απορροφητήρες** **42 - 45**

---

**Μικροσυσκευές** **46 - 49**

---





 **ESKIMO**

### **Κουζίνες**

Βγάλτε τον Σεφ που κρύβεται  
μέσα σας και μοιράστε αγάπη  
στους δικούς σας



Συνεχίζοντας την παράδοση δεκαετιών οι κουζίνες Eskimo παραμένουν συνώνυμες με την αντοχή, την ποιότητα, και την τεχνολογική υπεροχή. Η μεγάλη γκάμα από κεραμικές, εμαγιέ και κουζίνες αερίου μπορεί να καλύψει κάθε ανάγκη.

Διαθέτουν αφαιρούμενα εσωτερικά κρύσταλλα για εύκολο καθάρισμα, λειτουργία καθαρισμού φούρνου με ατμό και διπλό ή τριπλό κρύσταλλο για καλύτερη θερμομόνωση.



ΕΝΕΡΓΕΙΑΚΗ ΚΛΑΣΗ



ΚΑΘΑΡΗ ΧΩΡΗΤΙΚΟΤΗΤΑ



8 ΛΕΙΤΟΥΡΓΙΕΣ ΦΟΥΡΝΟΥ



ΜΕΚΤΟΣ ΑΕΡΟΘΕΡΜΟΣ ΦΟΥΡΝΟΣ



ΤΗΛΕΣΧΟΛΙΚΟΙ ΟΔΗΓΟΙ ΚΥΛΩΣΗΣ ΤΑΨΙΩΝ



ΕΝΕΡΓΕΙΑΚΗ ΚΛΑΣΗ



ΚΑΘΑΡΗ ΧΩΡΗΤΙΚΟΤΗΤΑ



8 ΛΕΙΤΟΥΡΓΙΕΣ ΦΟΥΡΝΟΥ



ΛΕΙΤΟΥΡΓΙΑ ΑΠΟΥΨΗΣ



ΜΕΚΤΟΣ ΑΕΡΟΘΕΡΜΟΣ ΦΟΥΡΝΟΣ



### ES VC4032DLX inox

Καθαρή χωρητικότητα 72Lt  
5 κεραμικές εστίες, η μία Duo (Διπλή) 21-12 εκ. 2200W  
ΕΑ: Duo 21-12cm / 2200W-750W  
ΠΑ: 16cm / 1500W (H)  
ΕΔ: 14cm / 1200W (H)  
ΠΔ: 18cm / 1800W (H)  
Διαστάσεις (Υ x Π x Β) 85 x 60 x 60cm

#### Χαρακτηριστικά

- Οθόνη φωτεινών ενδείξεων LED
- Αποθηκευτικός χώρος (συρτάρι)
- Λειτουργία υδρόλυσης: καθαρισμός φούρνου με ατμό
- Βυθιζόμενα πλήκτρα POP IN POP OUT
- Ταψιά: 2 βαθιά + 1 ρηχό
- Αεριζόμενη πόρτα φούρνου με 3πλα κρύσταλλα εμπρός

### ES VC4031INX inox

Καθαρή χωρητικότητα 72Lt  
Duo (διπλή) εστία  
5 ισχυρές κεραμικές εστίες, 21-12cm 2200W  
ΕΑ: Duo 21-12cm / 2200W-750W  
ΠΑ: 16cm / 1500W (H)  
ΕΔ: 14cm / 1200W (H)  
ΠΔ: 18cm / 1800W (H)  
Διαστάσεις (Υ x Π x Β) 85 x 60 x 60cm

#### Χαρακτηριστικά

- Λειτουργία υδρόλυσης: καθαρισμός φούρνου με ατμό
- Λειτουργία convection θερμού αέρα - αερόθερμο
- Βυθιζόμενα πλήκτρα POP IN POP OUT (μόνο για τον κωδικό ES VC4031INX)
- Αεριζόμενη πόρτα φούρνου με 3πλα κρύσταλλα εμπρός
- Ταψιά: 2 βαθιά + 1 ρηχό
- Αποθηκευτικός χώρος (συρτάρι)

### ES VC4031W λευκό







ΕΝΕΡΓΕΙΑΚΗ ΚΛΑΣΗ



ΚΑΘΑΡΗ ΧΩΡΗΤΙΚΟΤΗΤΑ



7 ΛΕΙΤΟΥΡΓΙΕΣ ΦΟΥΡΝΟΥ



4 ΕΜΑΓΙΕ ΕΣΤΙΕΣ



ΛΕΙΤΟΥΡΓΙΑ ΑΠΟΨΥΞΗΣ



ΜΕΚΤΟΣ ΑΕΡΟΘΕΡΜΟΣ ΦΟΥΡΝΟΣ



ΑΝΟΔΕΙΑΣΤΟΙ ΟΔΗΓΟΙ ΚΥΛΩΣΗΣ ΤΑΨΙΩΝ



ΕΝΕΡΓΕΙΑΚΗ ΚΛΑΣΗ



ΚΑΘΑΡΗ ΧΩΡΗΤΙΚΟΤΗΤΑ



7 ΛΕΙΤΟΥΡΓΙΕΣ ΦΟΥΡΝΟΥ



4 ΕΜΑΓΙΕ ΕΣΤΙΕΣ



ΛΕΙΤΟΥΡΓΙΑ ΑΠΟΨΥΞΗΣ



ΜΕΚΤΟΣ ΑΕΡΟΘΕΡΜΟΣ ΦΟΥΡΝΟΣ



ΑΝΟΔΕΙΑΣΤΟΙ ΟΔΗΓΟΙ ΚΥΛΩΣΗΣ ΤΑΨΙΩΝ

### ES 4020 λευκό

Καθαρή χωρητικότητα 72Lt  
 4 εμαγιέ εστίες (1 για καφέ)  
 Z1 2000W / 22cm  
 Z2 1500W / 18cm  
 Z3 1500W / 14,5cm  
 Z4 450W / 8cm  
 Διαστάσεις (Υ x Π x Β) 86 x 60 x 60cm

#### Χαρακτηριστικά

- Λειτουργία υδρόλυσης: καθαρισμός φούρνου με ατμό
- Λειτουργία convection θερμού αέρα - αερόθερμο
- Αεριζόμενη πόρτα φούρνου με διπλό κρύσταλλο
- Ταψιά: 2 βαθιά + 1 ρηχό
- Αποθηκευτικός χώρος (συρτάρι)
- Μεταλλικό καπάκι εστιών

### ES 4021 ανθρακι

Καθαρή χωρητικότητα 72Lt  
 4 εμαγιέ εστίες (1 για καφέ)  
 Z1 2000W / 22cm  
 Z2 1500W / 18cm  
 Z3 1500W / 14,5cm  
 Z4 450W / 8cm  
 Διαστάσεις (Υ x Π x Β) 86 x 60 x 60cm

#### Χαρακτηριστικά

- Λειτουργία υδρόλυσης: καθαρισμός φούρνου με ατμό
- Λειτουργία convection θερμού αέρα - αερόθερμο
- Αεριζόμενη πόρτα φούρνου με διπλό κρύσταλλο
- Ταψιά: 2 βαθιά + 1 ρηχό
- Αποθηκευτικός χώρος (συρτάρι)
- Μεταλλικό καπάκι εστιών



ΕΝΕΡΓΕΙΑΚΗ ΚΛΑΣΗ



ΚΑΘΑΡΗ ΧΩΡΗΤΙΚΟΤΗΤΑ



4 ΛΕΙΤΟΥΡΓΙΕΣ ΦΟΥΡΝΟΥ



4 ΕΜΑΓΙΕ ΕΣΤΙΕΣ



ΕΝΕΡΓΕΙΑΚΗ ΚΛΑΣΗ



ΚΑΘΑΡΗ ΧΩΡΗΤΙΚΟΤΗΤΑ



6 ΛΕΙΤΟΥΡΓΙΕΣ ΦΟΥΡΝΟΥ



4 ΕΜΑΓΙΕ ΕΣΤΙΕΣ



ΜΕΚΤΟΣ ΑΕΡΟΘΕΡΜΟΣ ΦΟΥΡΝΟΣ

### ES 4060W λευκό

Καθαρή χωρητικότητα 71Lt  
 4 εμαγιέ εστίες (1 καφέ)  
 Z1 2000W / 22cm  
 Z2 2000W / 18cm  
 Z3 1000W / 14,5cm  
 Z4 450W / 8cm  
 Διαστάσεις (Υ x Π x Β) 85 x 60 x 60cm

#### Χαρακτηριστικά

- Λειτουργία υδρόλυσης: καθαρισμός φούρνου με ατμό
- Αεριζόμενη πόρτα φούρνου με διπλό αφαιρούμενο κρύσταλλο
- Φούρνος με αντιστάσεις
- Αποθηκευτικός χώρος (συρτάρι)
- Ταψιά: 1 βαθύ

### ES 4070W λευκό

Καθαρή χωρητικότητα 72Lt  
 4 εμαγιέ εστίες (1 καφέ)  
 Z1 2000W / 22cm  
 Z2 2000W / 18cm  
 Z3 1000W / 14,5cm  
 Z4 450W / 8cm  
 Διαστάσεις (Υ x Π x Β) 85 x 60 x 60cm

#### Χαρακτηριστικά

- Λειτουργία υδρόλυσης: καθαρισμός φούρνου με ατμό
- Διπλό κρύσταλλο για καλύτερη θερμομόνωση
- Λειτουργία φούρνου γρήγορης προθέρμανσης preheating booster
- Ανοξείδωτοι οδηγοί κύλισης ταψιών
- Αεριζόμενη πόρτα φούρνου με διπλό αφαιρούμενο κρύσταλλο
- Αποθηκευτικός χώρος (συρτάρι)
- 1 βαθύ ταψί και πλαινές μεταλλικές σχάρες 5 θέσεων



**A**

ΕΝΕΡΓΕΙΑΚΗ ΚΛΑΣΗ

**[6]**

6 ΛΕΙΤΟΥΡΓΙΕΣ ΦΟΥΡΝΟΥ

ΛΕΙΤΟΥΡΓΙΑ ΘΕΡΜΟΥ ΑΕΡΑ ΑΕΡΟΘΕΡΜΟ

**66Lt**

ΚΑΘΑΡΗ ΧΩΡΗΤΙΚΟΤΗΤΑ



### ES G31DLXW λευκό

Μεικτή με 3 εστίες αερίου (G20/20mbar, NG) και 1 ρεύματος  
 Καθαρή χωρητικότητα 66Lt  
 Εστίες Αερίου με αυτόματη ανάφλεξη  
 ΕΑ: Αερίου 2,9 Kw  
 ΠΑ: Ηλεκτρική 18cm 2000W  
 ΕΔ: Αερίου 1 Kw  
 ΠΔ: Αερίου 2 Kw  
 Διαστάσεις (Υ x Π x Β) 85 x 60 x 60cm

#### Χαρακτηριστικά

- Με οθόνη φωτεινών ενδείξεων LED
- Λειτουργία υδρόλυσης: καθαρισμός φούρνου με ατμό
- Με κρυστάλλινο καπάκι εστιών
- Ταψιά: 1 βαθύ + 1 ρηχό
- Αεριζόμενη πόρτα φούρνου με διπλό αφαιρούμενο κρύσταλλο
- Αποθηκευτικός χώρος (συρτάρι)



ΕΝΕΡΓΕΙΑΚΗ ΚΛΑΣΗ



ΧΩΡΗΤΙΚΟΤΗΤΑ ΦΟΥΡΝΟΥ



10 ΛΕΙΤΟΥΡΓΙΕΣ ΦΟΥΡΝΟΥ



ΠΑΝΕΛ ΑΦΗΣ



ΤΗΛΕΣΚΟΠΙΚΟΙ ΟΔΗΓΟΙ ΚΥΛΙΣΗΣ ΤΑΨΙΩΝ



ΕΝΕΡΓΕΙΑΚΗ ΚΛΑΣΗ



ΧΩΡΗΤΙΚΟΤΗΤΑ ΦΟΥΡΝΟΥ



9 ΛΕΙΤΟΥΡΓΙΕΣ ΦΟΥΡΝΟΥ

### ES B07210N

**Χωρητικότητα φούρνου 72Lt**  
**10 λειτουργίες φούρνου συμπ. Convection (αερόθερμος)**  
**Διαστάσεις (Π x Β x Υ): 59,6 x 56,6 x 59,5cm**

#### Χαρακτηριστικά

- Εντοιχιζόμενος φούρνος- 2πλό γκρίλ με αέρα
- Ψηφιακός έλεγχος
- Forced cooling system
- Ανοξείδωτοι οδηγοί κύλισης ταψιών
- Βυθιζόμενα πλήκτρα POP IN POP OUT
- Αποσπώμενο 2πλό εσωτερικό κρύσταλλο για εύκολο καθάρισμα
- Συμπεριλαμβάνονται 1 βαθύ ταψί, 1 ρηχό και σχάρα
- Ίnox φινίρισμα με μαύρο χρώμα πλαίσιο

### ES B07009N

**Χωρητικότητα φούρνου 70Lt**  
**9 λειτουργίες φούρνου**  
**Διαστάσεις (Π x Β x Υ): 59,6 x 56,6 x 59,5cm**

#### Χαρακτηριστικά

- Εντοιχιζόμενος φούρνος- 2πλό γκρίλ με αέρα
- Forced cooling system
- Πάνελ αφής
- Αεριζόμενη πόρτα με 2πλό εσωτερικό κρύσταλλο
- Ανοξείδωτοι οδηγοί κύλισης ταψιών
- Βυθιζόμενα πλήκτρα POP IN POP OUT
- Συμπεριλαμβάνονται 1 βαθύ ταψί, 1 ρηχό και σχάρα
- Ίnox φινίρισμα με μαυρο χρώμα πλαίσιο





### ES 9500 IND

Εντοιχιζόμενη induction εστία 4 θέσεων (Dual)  
 Εστία πίσω αριστερά: 21cm διάμετρος, 2300W/2600W Boost  
 Εστία εμπρός αριστερά: 16cm διάμετρος, 1200W/1500W Boost  
 Εστία πίσω δεξιά: 16cm διάμετρος, 1200W/1500W Boost  
 Εστία εμπρός δεξιά: 21cm διάμετρος, 2300W/2600W Boost  
 Διαστάσεις (Υ x Π x Β) 6,2 x 59 x 52cm

#### Χαρακτηριστικά

- Πλήρως ηλεκτρονικός έλεγχος
- Συνολική ισχύς 7,2 Kw
- Χρονοδιακόπτης ανεξάρτητος για κάθε εστία 1-99 λεπτά
- Boost λειτουργία για κάθε εστία ξεχωριστά
- Φωτεινές ενδείξεις: Warm, Child Lock



### ES HB3DUAL

3 Αυτόνομες κεραμικές εστίες με πλαίσιο  
 Εστία πίσω αριστερά: 16,5cm διάμετρος, 1200W  
 Εστία εμπρός αριστερά: 20cm διάμετρος, 1800W  
 Εστία διπλή (Dual) δεξιά: 13,5/23cm διάμετρος, 1000/2200W  
 Διαστάσεις (Υ x Π x Β) 5,5 x 59 x 52cm

#### Χαρακτηριστικά

- Ηλεκτρονικός έλεγχος
- Συνολική ισχύς 5,2 kW
- Touch Control Panel
- Πλήκτρα αφής με θέσεις 1-9
- Χρονοδιακόπτης για κάθε εστία 1-99 λεπτά
- Αυτόματη απενεργοποίηση
- Φωτεινές ενδείξεις: Warm, Child Lock




### ES 9450 F με πλαίσιο / ES 9400 S χωρίς πλαίσιο

4 Αυτόνομες κεραμικές εστίες  
 Εστία πίσω αριστερά: 16,5cm, διάμετρος 1200W  
 Εστία εμπρός αριστερά: 20cm, διάμετρος, 1800W  
 Εστία πίσω δεξιά: 20cm, διάμετρος, 1800W  
 Εστία εμπρός δεξιά: 16,5cm, διάμετρος, 1800W  
 Συνολική ισχύς 6,0 kW  
 Διαστάσεις (Υ x Π x Β) 5,5 x 59 x 52cm

#### Χαρακτηριστικά

- Ηλεκτρονικός έλεγχος
- Touch control panel
- Αυτόματη απενεργοποίηση
- Φινιρίσμα πλαισίου Inox
- Χρονοδιακόπτης για κάθε εστία 1-99 λεπτά
- Πλήκτρα αφής με θέσεις 1-9
- Φωτεινές ενδείξεις: Warm, Child Lock



### ES HB4DUALFR

4 Αυτόνομες κεραμικές εστίες 5 θέσεων (Dual) με αλουμινένιο πλαίσιο  
 Εστία πίσω αριστερά: 16,5cm διάμετρος, 1200W  
 Εστία εμπρός αριστερά: 20cm διάμετρος, 1800W  
 Εστία πίσω δεξιά: 13,5/23cm διάμετρος, 1000/2200W  
 Εστία εμπρός δεξιά: 16,5cm διάμετρος, 1200W  
 Συνολική ισχύς 6,6 kW  
 Διαστάσεις (Υ x Π x Β) 5,5 x 59 x 52cm

#### Χαρακτηριστικά

- Πλήρως ηλεκτρονικός έλεγχος
- Συνολική ισχύς 6,6 kW
- Πλήκτρα αφής με θέσεις 1-9
- Αυτόματη απενεργοποίηση
- Χρονοδιακόπτης για κάθε εστία 1-99 λεπτά
- Φωτεινές ενδείξεις: Warm, Child Lock



 **ESKIMO**

## **Ψυγεία & Καταψύκτες**

Διατηρήστε τη  
φρεσκάδα με την  
ελάχιστη ενέργεια



Με μία πλήρη σειρά από ψυγείοκαταψύκτες, δίπορτα ή μονόπορτα ψυγεία αλλά και καταψύκτες η Eskimo παρέχει ιδανικές λύσεις και όχι απλά προϊόντα, λύσεις που απαντούν στις σύγχρονες ανάγκες και απαιτήσεις.

Με επίκεντρο την φρεσκάδα των προϊόντων χρησιμοποιεί τελευταίες τεχνολογίες ψύξης και λειτουργίες εξοικονόμησης ενέργειας με προϊόντα φιλικότερα προς το περιβάλλον ικανοποιώντας παράλληλα όλες τις ανάγκες για τη σωστή διατήρηση των τροφίμων.



ΕΝΕΡΓΕΙΑΚΗ ΚΛΑΣΗ

280<sub>kWh</sub>

ΕΤΗΣΙΑ ΚΑΤΑΝΑΛΩΣΗ ΕΝΕΡΓΕΙΑΣ



ΕΞΩΤΕΡΙΚΟ ΨΗΦΙΑΚΟ ΠΑΝΕΛ ΕΛΕΓΧΟΥ



ΛΕΙΤΟΥΡΓΙΑ ΓΡΗΓΟΡΗΣ ΨΥΞΗΣ



ECO MODE



ΣΥΡΤΑΡΙ ΖΕΡΟ ΖΩΝΗΣ



ΕΝΕΡΓΕΙΑΚΗ ΚΛΑΣΗ

287<sub>kWh</sub>

ΕΤΗΣΙΑ ΚΑΤΑΝΑΛΩΣΗ ΕΝΕΡΓΕΙΑΣ



ΕΞΩΤΕΡΙΚΟ ΨΗΦΙΑΚΟ ΠΑΝΕΛ ΕΛΕΓΧΟΥ



ΛΕΙΤΟΥΡΓΙΑ ΓΡΗΓΟΡΗΣ ΨΥΞΗΣ



HOLIDAY MODE



ΠΑΙΔΙΚΟ ΚΛΕΙΔΙΟΜΑ ΤΟΥ ΠΑΝΕΛ ΕΛΕΓΧΟΥ



### ES RCD421EIN inox

Διαστάσεις (Υ x Π x Β) 180 x 79 x 70cm  
 Τεχνολογίας Full No Frost  
 Συνολική καθαρή χωρητικότητα 419Lt  
 Ενεργειακή κλάση E  
 Κατανάλωση ενέργειας 280kWh/annum  
 Επίπεδο θορύβου 39dB (C)  
 Ικανότητα κατάψυξης: 10kg/24h, Κατάψυξη 4\* (-18°C)  
 Διατήρηση ψύξης μετά από διακοπή ρεύματος: 15h

#### Χαρακτηριστικά

- Dual Inverter System (Συμπιεστής και ανεμιστήρας inverter controlled)
- Smart Sensors: Σύστημα 5 αισθητήρων σε συνεργασία με ένα πανίσχυρο επεξεργαστή UNIBOARD
- Αντιβακτηριδιακή προστασία LTC, απόσπηση
- Παροχή νερού Water Dispenser με εσωτερικό δοχείο 2,5Lt
- Κατάψυξη με 4 συρτάρια με πορτάκι και άλλα 2 συρτάρια χωρίς πορτάκι (άμεσης πρόσβασης)
- Alarm ανοιχτής πόρτας
- Εσωτερικός φωτισμός LED
- Καθαρή χωρητικότητα συντήρησης 269Lt
- 2 συρτάρια, εκ των οποίων το ένα convertible (zero zone ή φρουτολεκάνη)
- Καθαρή χωρητικότητα κατάψυξης 150Lt
- Τεχνολογία Multi Air Flow



### ES RSBS443EIN inox

Διαστάσεις (Υ x Π x Β) 177 x 90 x 59cm  
 Τεχνολογίας Full No Frost  
 Συνολική καθαρή χωρητικότητα 442Lt  
 Ενεργειακή κλάση E  
 Κατανάλωση ενέργειας 287 kWh/annum  
 Επίπεδο θορύβου 39dB (C)  
 Ικανότητα κατάψυξης: 11,2kg / 24h, Κατάψυξη 4\* (-18°C)  
 Διατήρηση ψύξης μετά από διακοπή ρεύματος: 9,5h

#### Χαρακτηριστικά

- Side By Side Ντουλάπα
- Alarm ανοιχτής πόρτας
- Εσωτερικός φωτισμός LED
- 2 μεγάλες φρουτολεκάνες
- Καθαρή χωρητικότητα συντήρησης 291Lt
- Καθαρή χωρητικότητα κατάψυξης 148Lt





ΕΝΕΡΓΕΙΑΚΗ ΚΛΑΣΗ

287 kWh

ΕΤΗΣΙΑ ΚΑΤΑΝΑΛΩΣΗ ΕΝΕΡΓΕΙΑΣ



ΕΣΩΤΕΡΙΚΟ ΨΗΦΙΑΚΟ ΠΑΝΕΛ ΕΛΕΓΧΟΥ



ΛΕΙΤΟΥΡΓΙΑ ΓΡΗΓΟΡΗΣ ΨΥΞΗΣ



HOLIDAY MODE



ΠΑΙΔΙΚΟ ΚΛΕΙΔΙΟΜΑ ΤΟΥ ΠΑΝΕΛ ΕΛΕΓΧΟΥ



### ES RSBS442EDIN dark inox

Διαστάσεις (Υ x Π x Β) 177 x 90 x 59cm  
 Τεχνολογίας Full No Frost  
 Συνολική καθαρή χωρητικότητα 442Lt  
 Ενεργειακή κλάση E  
 Κατανάλωση ενέργειας 287 kWh/annum  
 Επίπεδο θορύβου 39dB (C)  
 Ικανότητα κατάψυξης: 11,2kg /24h, Κατάψυξη 4\* (-18°C)  
 Διατήρηση ψύξης μετά από διακοπή ρεύματος: 9,5h

#### Χαρακτηριστικά

- Alarm ανοιχτής πόρτας
- Εσωτερικός φωτισμός LED
- 2 μεγάλες φρουτολεκάνες
- Καθαρή χωρητικότητα συντήρησης 291Lt
- Καθαρή χωρητικότητα κατάψυξης 148Lt





**E**  
ΕΝΕΡΓΕΙΑΚΗ ΚΛΑΣΗ

**298**<sub>kWh</sub>  
ΕΤΗΣΙΑ ΚΑΤΑΝΑΛΩΣΗ ΕΝΕΡΓΕΙΑΣ

ΛΕΠΤΟΥΡΓΙΑ ΓΡΗΓΟΡΗΣ ΚΑΤΑΨΥΞΗΣ

**ECO**  
ECO MODE

ΑΛΛΑΓΗ ΦΟΡΑΣ ΠΟΡΤΑΣ



### ES RBF495E70IN

Διαστάσεις (Υ x Π x Β) 200 x 70,4 x 69,4cm, 88kg  
Τεχνολογίας Full No Frost με Inverter συμπιεστή  
Συνολική καθαρή χωρητικότητα 495Lt  
Ενεργειακή κλάση E  
Κατανάλωση ενέργειας 298 kWh/annum  
Επίπεδο Θορύβου 39dB (C)  
Ικανότητα κατάψυξης: 5kg/24h, Κατάψυξη 4\* (-18°C)  
Διατήρηση ψύξης μετά από διακοπή ρεύματος: 12h

#### Χαρακτηριστικά

- Ηλεκτρονικός έλεγχος
- Alarm ανοιχτής πόρτας
- Εσωτερικός φωτισμός Soft LED
- Συρτάρι Chiller Box Zero Zone (0°C cooling plus)
- Σύστημα Multi Air Flow
- LED Οθόνη ελέγχου
- Crisper Box με έλεγχο υγρασίας
- Design επίπεδης πόρτας
- Κρυστάλλινα ράφια ασφαλείας
- Καθαρή χωρητικότητα συντήρησης 345Lt
- Καθαρή χωρητικότητα κατάψυξης 150Lt



**E**  
ΕΝΕΡΓΕΙΑΚΗ ΚΛΑΣΗ

**254**<sub>kWh</sub>  
ΕΤΗΣΙΑ ΚΑΤΑΝΑΛΩΣΗ ΕΝΕΡΓΕΙΑΣ

ΛΕΠΤΟΥΡΓΙΑ ΓΡΗΓΟΡΗΣ ΚΑΤΑΨΥΞΗΣ

**ECO**  
ECO MODE

HOLIDAY MODE

ΑΛΛΑΓΗ ΦΟΡΑΣ ΠΟΡΤΑΣ



### ES RBF334E194DIN dark inox

Διαστάσεις (Υ x Π x Β) 195 x 60 x 68,5cm, 74kg  
Τεχνολογίας Full No Frost  
Συνολική καθαρή χωρητικότητα 347Lt  
Ενεργειακή κλάση E  
Κατανάλωση ενέργειας 254 kWh/annum  
Επίπεδο Θορύβου 40dB (C)  
Ικανότητα κατάψυξης: 6kg/24h, Κατάψυξη 4\* (-18°C)  
Διατήρηση ψύξης μετά από διακοπή ρεύματος: 11h

#### Χαρακτηριστικά

- Ηλεκτρονικός έλεγχος
- Σύστημα Multi Air Flow
- Πάνελ ελέγχου
- LED Οθόνη ελέγχου
- Crisper Box & Chiller Box μηδενικής θερμοκρασίας
- Alarm ανοιχτής πόρτας
- Εσωτερικός φωτισμός LED
- Κρυστάλλινα ράφια ασφαλείας
- Καθαρή χωρητικότητα συντήρησης 243Lt
- Καθαρή χωρητικότητα κατάψυξης 104Lt

▼  
**ES RBF334E194IN inox**





**E**

ΕΝΕΡΓΕΙΑΚΗ ΚΛΑΣΗ

249<sub>kWh</sub>

ΕΤΗΣΙΑ ΚΑΤΑΝΑΛΩΣΗ ΕΝΕΡΓΕΙΑΣ



ΛΕΠΤΟΡΡΕΤΑ ΓΡΗΓΟΡΗΣ ΚΑΤΑΨΥΞΗΣ

0°C

ΣΥΣΤΗΜΑ ZERO ZONE



ΘΗΚΗ ΜΠΟΥΚΑΛΙΝΩΝ 2L



ΑΛΑΡΜΗ ΟΦΡΑΣ ΠΟΡΤΑΣ



**E**

ΕΝΕΡΓΕΙΑΚΗ ΚΛΑΣΗ

233<sub>kWh</sub>

ΕΤΗΣΙΑ ΚΑΤΑΝΑΛΩΣΗ ΕΝΕΡΓΕΙΑΣ



MULTI AIR FLOW TECHNOLOGY



ΘΗΚΗ ΜΠΟΥΚΑΛΙΝΩΝ 2L



ΑΛΑΡΜΗ ΟΦΡΑΣ ΠΟΡΤΑΣ



### ES RBF320E185IN inox

Διαστάσεις (Υ x Π x Β) 185 x 60 x 68,5cm  
 Τεχνολογία Full No Frost  
 Συνολική καθαρή χωρητικότητα 323Lt  
 Ενεργειακή κλάση E  
 Επίπεδο Θορύβου 40dB (C)  
 Ικανότητα κατάψυξης: 6,4kg/24h, Κατάψυξη 4\* (-18°C)  
 Διατήρηση ψύξης μετά από διακοπή ρεύματος: 10,5h

#### Χαρακτηριστικά

- Ηλεκτρονικός έλεγχος με LED εξωτερική οθόνη αφής
- Crisper Box (φρουτολεκάνη)
- Κρυστάλλινα ράφια ασφαλείας
- Καθαρή χωρητικότητα συντήρησης 219Lt
- Καθαρή χωρητικότητα κατάψυξης 104Lt

### ES RBF285E185IN inox

Διαστάσεις (Υ x Π x Β) 185 x 60 x 60cm  
 Τεχνολογία Full No Frost  
 Συνολική καθαρή χωρητικότητα 293Lt  
 Ενεργειακή κλάση E  
 Επίπεδο θορύβου 40dB (C)  
 Διατήρηση ψύξης μετά από διακοπή ρεύματος: 8,5h  
 Ικανότητα κατάψυξης: 3,8kg/24h, Κατάψυξη 4\* (-18°C)

#### Χαρακτηριστικά

- Ηλεκτρονικός έλεγχος
- Crisper Box (Φρουτολεκάνη)
- Κρυστάλλινα ράφια ασφαλείας
- Καθαρή χωρητικότητα συντήρησης 210Lt
- Καθαρή χωρητικότητα κατάψυξης 83Lt

ES RBF320E185W λευκό



ES RBF285E185W λευκό





**E**

ΕΝΕΡΓΕΙΑΚΗ ΚΛΑΣΗ

244<sub>kWh</sub>

ΕΤΗΣΙΑ ΚΑΤΑΝΑΛΩΣΗ ΕΝΕΡΓΕΙΑΣ



ΛΕΠΤΟΠΡΑΓΙΑ ΓΡΗΓΟΡΗΣ ΨΥΞΗΣ



ΑΝΑΛΗΘΕΡΑ ΠΟΡΤΑΣ



**E**

ΕΝΕΡΓΕΙΑΚΗ ΚΛΑΣΗ

225<sub>kWh</sub>

ΕΤΗΣΙΑ ΚΑΤΑΝΑΛΩΣΗ ΕΝΕΡΓΕΙΑΣ



ΛΕΠΤΟΠΡΑΓΙΑ ΓΡΗΓΟΡΗΣ ΨΥΞΗΣ



ΑΝΑΛΗΘΕΡΑ ΠΟΡΤΑΣ



### ES RTF436NEIN inox

Διαστάσεις (Υ x Π x Β) 178 x 70 x 68cm, Βάρος 68kg  
 Τεχνολογία Full No Frost  
 Συνολική καθαρή χωρητικότητα 415Lt  
 Ενεργειακή κλάση E  
 Επίπεδο θορύβου 41dB (C)  
 Διατήρηση ψύξης μετά από διακοπή ρεύματος: 14h  
 Ικανότητα κατάψυξης: 4,4kg/24h, Κατάψυξη 4\* (-18°C)

#### Χαρακτηριστικά

- Ηλεκτρονικός έλεγχος
- Πάνελ ελέγχου
- Κρυστάλλινα ράφια ασφαλείας
- Οθόνη ελέγχου LED
- Φωτισμός led
- Καθαρή χωρητικότητα συντήρησης 321Lt
- Καθαρή χωρητικότητα κατάψυξης 94Lt

ES RTF436NEW λευκό



### ES RTF344NEIN inox

Διαστάσεις (Υ x Π x Β) 170 x 60 x 66,5cm, 72kg  
 Τεχνολογία Full No Frost  
 Συνολική καθαρή χωρητικότητα 334Lt  
 Ενεργειακή κλάση E  
 Επίπεδο θορύβου 41dB (C)  
 Διατήρηση ψύξης μετά από διακοπή ρεύματος: 9h  
 Ικανότητα κατάψυξης: 3,6kg/24h, Κατάψυξη 4\* (-18°C)

#### Χαρακτηριστικά

- Ηλεκτρονικός έλεγχος
- Chiller Box μηδενικής θερμοκρασίας
- Κρυστάλλινα ράφια ασφαλείας
- Καθαρή χωρητικότητα συντήρησης 257Lt
- Καθαρή χωρητικότητα κατάψυξης 77Lt

ES RTF344NEW λευκό







ΕΝΕΡΓΕΙΑΚΗ ΚΛΑΣΗ

199<sup>kWh</sup>

ΕΤΗΣΙΑ ΚΑΤΑΝΑΛΩΣΗ ΕΝΕΡΓΕΙΑΣ



ΛΕΙΤΟΥΡΓΙΑ ΓΡΗΓΟΡΗΣ ΨΥΞΗΣ



ΘΗΚΗ ΜΠΟΥΚΑΛΙΩΝ 2LT



ΑΛΑΡΤΗ ΦΩΡΑΣ ΠΟΡΤΑΣ



### ES RTF197NEIN inox

Διαστάσεις (Υ x Π x Β) 143 x 55 x 60cm  
 Τεχνολογία Full No Frost  
 Συνολική καθαρή χωρητικότητα 197Lt  
 Ενεργειακή κλάση E  
 Επίπεδο θορύβου 41dB (C)  
 Διατήρηση ψύξης μετά από διακοπή ρεύματος: 11h  
 Ικανότητα κατάψυξης: 2,5kg/24h, Κατάψυξη 4\* (-18°C)

#### Χαρακτηριστικά

- Ηλεκτρονικός έλεγχος
- Crisper Box & Chiller Box μηδενικής θερμοκρασίας
- Κρυστάλλινα ράφια ασφαλείας
- Καθαρή χωρητικότητα συντήρησης 145Lt
- Καθαρή χωρητικότητα κατάψυξης 52Lt

### ES RTF197NEW λευκό





ΕΝΕΡΓΕΙΑΚΗ ΚΛΑΣΗ

213<sup>kWh</sup>

ΕΤΗΣΙΑ ΚΑΤΑΝΑΛΩΣΗ ΕΝΕΡΓΕΙΑΣ



ΑΛΛΑΓΗ ΦΟΡΑΣ ΠΟΡΤΑΣ



ΕΝΕΡΓΕΙΑΚΗ ΚΛΑΣΗ

171,9<sup>kWh</sup>

ΕΤΗΣΙΑ ΚΑΤΑΝΑΛΩΣΗ ΕΝΕΡΓΕΙΑΣ



ΘΗΚΗ ΜΠΟΥΚΑΛΙΩΝ 2LT



ΑΛΛΑΓΗ ΦΟΡΑΣ ΠΟΡΤΑΣ



### ES RTF304SEW

Διαστάσεις (Υ x Π x Β) 172 x 60 x 60cm  
 Στατικής λειτουργίας  
 Συνολική καθαρή χωρητικότητα 304Lt  
 Ενεργειακή κλάση E  
 Επίπεδο θορύβου 40dB  
 Διατήρηση ψύξης μετά απο διακοπή ρεύματος: 20h  
 Ικανότητα κατάψυξης: 3,4kg/24h,  
 Κατάψυξη 4\* (-18°C)

#### Χαρακτηριστικά

- Καθαρή χωρητικότητα συντήρησης 229Lt
- Καθαρή χωρητικότητα Κατάψυξης 75Lt
- Δυνατότητα αλλαγής φοράς πόρτας
- Ετήσια κατανάλωση ενέργειας 213kWh/annum
- Φωτισμός Led

### ES RTF205SES silver

Διαστάσεις (Υ x Π x Β) 143 x 54,5 x 55,5cm  
 Στατικής λειτουργίας  
 Συνολική καθαρή χωρητικότητα 206Lt  
 Ενεργειακή κλάση E  
 Επίπεδο θορύβου 40dB  
 Διατήρηση ψύξης μετά από διακοπή ρεύματος: 13,5h  
 Ικανότητα κατάψυξης: 2,4kg/24h, Κατάψυξη 4\* (-18°C)

#### Χαρακτηριστικά

- Crisper Box
- Κρυστάλλινα ράφια ασφαλείας
- Καθαρή χωρητικότητα συντήρησης 169Lt
- Καθαρή χωρητικότητα κατάψυξης 37Lt
- Φωτισμός led

ES RTF205SEW λευκό





**E**

ΕΝΕΡΓΕΙΑΚΗ ΚΛΑΣΗ

139<sub>kWh</sub>

ΕΤΗΣΙΑ ΚΑΤΑΝΑΛΩΣΗ ΕΝΕΡΓΕΙΑΣ



ΑΥΤΟΔΙΑΓΝΩΣΗ ΒΛΑΒΩΝ



ΘΗΚΗ ΜΠΟΥΚΑΛΙΩΝ 2L



ΑΛΛΑΓΗ ΦΟΡΑΣ ΠΟΡΤΑΣ



**E**

ΕΝΕΡΓΕΙΑΚΗ ΚΛΑΣΗ

99,8<sub>kWh</sub>

ΕΤΗΣΙΑ ΚΑΤΑΝΑΛΩΣΗ ΕΝΕΡΓΕΙΑΣ



ΑΛΛΑΓΗ ΦΟΡΑΣ ΠΟΡΤΑΣ

### ES R1D110SES ασημί

Διαστάσεις (Υ x Π x Β) 85 x 55 x 58cm, 28kg  
Συνολική καθαρή χωρητικότητα 109Lt  
Ενεργειακή κλάση E  
Επίπεδο θορύβου 40dB (C)  
Διατήρηση ψύξης μετά από διακοπή ρεύματος: 10h  
Ικανότητα κατάψυξης: 2,4kg/24h, Κατάψυξη 4\* (-18°C)

#### Χαρακτηριστικά

- Αφαιρούμενο καπάκι (για τοποθέτηση κάτω από πάγκο)
- Καθαρή χωρητικότητα συντήρησης 95Lt
- Καθαρή χωρητικότητα κατάψυξης 14Lt
- Θήκη μπουκαλιών 2Lt
- Δυνατότητα αλλαγής φοράς πόρτας
- Φωτισμός led

ES R1D110SEW λευκό



### ES R1D90SES ασημί

Διαστάσεις (Υ x Π x Β) 84 x 48 x 50cm  
Συνολική καθαρή χωρητικότητα 81Lt  
Ενεργειακή κλάση E  
Επίπεδο θορύβου 39dB (C)

#### Χαρακτηριστικά

- Ψυχρή ζώνη με πορτάκι με δυνατότητα διατήρησης παγοκύβων
- Φωτισμός led

ES R1D90SEW λευκό



### ES R1D45SES ασημί

Διαστάσεις (Υ x Π x Β) 51 x 44 x 47cm  
Συνολική καθαρή χωρητικότητα 41Lt  
Ενεργειακή κλάση E  
Επίπεδο θορύβου 39dB (C)

#### Χαρακτηριστικά

- Ψυχρή ζώνη με πορτάκι με δυνατότητα διατήρησης παγοκύβων
- Χωράει και μπουκάλι 2Lt στην πόρτα

ES R1D45SEW λευκό



**E**

ΕΝΕΡΓΕΙΑΚΗ ΚΛΑΣΗ

98,6<sub>kWh</sub>

ΕΤΗΣΙΑ ΚΑΤΑΝΑΛΩΣΗ ΕΝΕΡΓΕΙΑΣ



ΘΗΚΗ ΜΠΟΥΚΑΛΙΩΝ 2L



ΑΛΛΑΓΗ ΦΟΡΑΣ ΠΟΡΤΑΣ





ΕΝΕΡΓΕΙΑΚΗ ΚΛΑΣΗ

253,88<sub>kWh</sub>

ΕΤΗΣΙΑ ΚΑΤΑΝΑΛΩΣΗ ΕΝΕΡΓΕΙΑΣ



ΕΣΩΤΕΡΙΚΟΣ ΦΩΤΙΣΜΟΣ LED



2 ΖΩΝΕΣ ΨΥΞΗΣ



ΚΛΕΙΔΙΩΜΑ ΑΣΦΑΛΕΙΑΣ



ΕΝΕΡΓΕΙΑΚΗ ΚΛΑΣΗ

227,11<sub>kWh</sub>

ΕΤΗΣΙΑ ΚΑΤΑΝΑΛΩΣΗ ΕΝΕΡΓΕΙΑΣ



2 ΖΩΝΕΣ ΨΥΞΗΣ



ΕΣΩΤΕΡΙΚΟ ΧΕΡΩΝΙ ΜΕ ΚΛΕΙΔΙΑΡΙΑ



ΕΣΩΤΕΡΙΚΟΣ ΦΩΤΙΣΜΟΣ LED

## ES FRC400E

Στατικής λειτουργίας  
Συνολική καθαρή χωρητικότητα 371Lt  
Ενεργειακή κλάση E  
Επίπεδο Θορύβου 40dB  
Αυτονομία 36h  
Διαστάσεις (Υ x Π x Β) 84,5 x 130 x 70cm

### Χαρακτηριστικά

- Ηλεκτρονικός ρυθμιζόμενος θερμοστάτης
- Δυνατότητα ψύξης 18kg/24h
- Ζώνες ψύξης (Συντήρησης από +1 έως 10°C & Κατάψυξης από -12 έως -24°C)
- Αφαιρούμενο εσωτερικό καλάθι
- Fast Freeze λειτουργία ταχείας κατάψυξης
- Εσωτερικός φωτισμός LED

## ES FRC300E

Στατικής λειτουργίας  
Συνολική καθαρή χωρητικότητα 287Lt  
Ενεργειακή κλάση E  
Επίπεδο θορύβου 40dB (C)  
Αυτονομία 28h  
Διαστάσεις (Υ x Π x Β) 85 x 109 x 62cm

### Χαρακτηριστικά

- Ηλεκτρονικός ρυθμιζόμενος θερμοστάτης
- Δυνατότητα ψύξης 14kg/24h
- Ζώνες ψύξης (Συντήρησης από +1 έως 10°C & Κατάψυξης από -12 έως -24°C)
- Αφαιρούμενο εσωτερικό καλάθι
- Εσωτερικός φωτισμός LED
- Fast Freeze λειτουργία ταχείας κατάψυξης



ΕΝΕΡΓΕΙΑΚΗ ΚΛΑΣΗ



2 ΖΩΝΕΣ ΨΥΞΗΣ



ΕΤΗΣΙΑ ΚΑΤΑΝΑΛΩΣΗ ΕΝΕΡΓΕΙΑΣ



ΕΣΩΤΕΡΙΚΟΣ ΦΩΤΙΣΜΟΣ LED



## ES FRC200E

Στατικής λειτουργίας  
Συνολική καθαρή χωρητικότητα 198Lt  
Ενεργειακή κλάση E  
Επίπεδο θορύβου 40dB (C)  
Αυτονομία 22h  
Διαστάσεις (Υ x Π x Β) 84,5 x 90,5 x 54,5cm

### Χαρακτηριστικά

- Ηλεκτρονικός ρυθμιζόμενος θερμοστάτης
- Δυνατότητα ψύξης 12kg/24h
- Ζώνες ψύξης (Συντήρησης από +1 έως 10°C & Κατάψυξης από -12 έως -24°C)
- Αφαιρούμενο εσωτερικό καλάθι
- Εσωτερικός φωτισμός LED
- Fast Freeze λειτουργία ταχείας κατάψυξης





ΕΝΕΡΓΕΙΑΚΗ ΚΛΑΣΗ



182,50 kWh

ΕΤΗΣΙΑ ΚΑΤΑΝΑΛΩΣΗ ΕΝΕΡΓΕΙΑΣ



ΕΣΩΤΕΡΙΚΟΣ ΦΩΤΙΣΜΟΣ LED



ΕΝΕΡΓΕΙΑΚΗ ΚΛΑΣΗ



168,10 kWh

ΕΤΗΣΙΑ ΚΑΤΑΝΑΛΩΣΗ ΕΝΕΡΓΕΙΑΣ



ΕΣΩΤΕΡΙΚΟΣ ΦΩΤΙΣΜΟΣ LED

### ES FRC150E

Στατικής λειτουργίας  
Συνολική καθαρή χωρητικότητα 142Lt  
Ενεργειακή κλάση E  
Επίπεδο θορύβου 40dB (C)  
Αυτονομία 20h  
Διαστάσεις (Υ x Π x Β) 84,5 x 70,5 x 54,5cm

#### Χαρακτηριστικά

- Ηλεκτρονικός ρυθμιζόμενος θερμοστάτης
- Δυνατότητα ψύξης 7kg/24h
- Αφαιρούμενο εσωτερικό καλάθι
- Fast Freeze λειτουργία ταχείας κατάψυξης
- Εσωτερικός φωτισμός LED

### ES FRC100E

Στατικής λειτουργίας  
Συνολική καθαρή χωρητικότητα 98Lt  
Ενεργειακή κλάση E  
Επίπεδο θορύβου 40dB (C)  
Αυτονομία 13,5h  
Διαστάσεις (Υ x Π x Β) 85,5 x 54,5 x 54,5cm

#### Χαρακτηριστικά

- Ηλεκτρονικός ρυθμιζόμενος θερμοστάτης
- Δυνατότητα ψύξης 6kg/24h
- Αφαιρούμενο εσωτερικό καλάθι
- Fast Freeze λειτουργία ταχείας κατάψυξης
- Εσωτερικός φωτισμός LED



**E**

ΕΝΕΡΓΕΙΑΚΗ ΚΛΑΣΗ

183<sub>kWh</sub>

ΕΤΗΣΙΑ ΚΑΤΑΝΑΛΩΣΗ ΕΝΕΡΓΕΙΑΣ



**E**

ΕΝΕΡΓΕΙΑΚΗ ΚΛΑΣΗ

165<sub>kWh</sub>

ΕΤΗΣΙΑ ΚΑΤΑΝΑΛΩΣΗ ΕΝΕΡΓΕΙΑΣ



### ES FRU160E

Στατικής λειτουργίας  
Συνολική καθαρή χωρητικότητα 160Lt  
Ενεργειακή κλάση E  
Επίπεδο θορύβου 42dB (D)  
Αυτονομία 9h  
Διαστάσεις (Υ x Π x Β) 142 x 55 x 55cm

#### Χαρακτηριστικά

- Δυνατότητα ψύξης 7,2kg/24h
- Δυνατότητα αλλαγής φοράς πόρτας

### ES FRU090E

Στατικής λειτουργίας  
Συνολική καθαρή χωρητικότητα 88Lt  
Ενεργειακή κλάση E  
Επίπεδο θορύβου 39dB (C)  
Αυτονομία 15h  
Διαστάσεις (Υ x Π x Β) 84,5 x 55,3 x 57,4cm

#### Χαρακτηριστικά

- Δυνατότητα ψύξης 4kg/24h
- Δυνατότητα αλλαγής φοράς πόρτας



 **ESKIMO**

## Πλυντήρια & Στεγνωτήρια Ρούχων

Τα ρούχα σας αξίζουν  
την καλύτερη φροντίδα



Τα πλυντήρια και τα στεγνωτήρια ρούχων της Eskimo είναι σχεδιασμένα έτσι ώστε να κάνουν την καθημερινότητα πιο εύκολη.

Μια σειρά με εκλεπτυσμένο σχεδιασμό, που δημιουργήθηκε όχι μόνο για να προσφέρει ρούχα καθαρά και αρωματισμένα αλλά ρούχα περιποιημένα με την φροντίδα και την προσοχή που τους αξίζει.

Με πολλές επιλογές σε χαρακτηριστικά και λειτουργίες, μεγάλη χωρητικότητα, ενεργειακή απόδοση, και αθόρυβη λειτουργία εγγυώνται ρούχα πραγματικά καθαρά και αφράτα.



**ESKIMO** / ΠΛΥΝΤΗΡΙΑ ΡΟΥΧΩΝ ΕΜΠΡΟΣΘΙΑΣ ΦΟΡΤΩΣΗΣ  
12kg - 10kg - 9kg - 8kg - 7kg με ΠΡΟΓΡΑΜΜΑΤΑ ΑΤΜΟΥ



ΕΝΕΡΓΕΙΑΚΗ ΚΛΑΣΗ ΠΛΥΣΗΣ



BLDC INVERTER



ΣΤΡΟΦΕΣ 1400



ΗΛΕΚΤΡΟΝΙΚΗ ΑΣΦΑΛΕΙΑ ΚΛΕΙΔΙΩΜΑΤΟΣ



ΚΛΕΙΔΙΩΜΑ ΠΑΝΤΡΟΝ



ΑΝΟΙΓΜΑ ΠΟΡΤΑΣ



ES WM12F14AN

**ES WM12F14AN / ES WM10F14AN  
ES WM9F14AN / ES WM8F14AN  
ES WM7F14AN**

Χωρητικότητα 12, 10, 9, 8, 7kg

Ενεργειακή κλάση: Πλύσης A / Στύψιμο B

15 Προγράμματα

8 Λειτουργίες

Επιλογή θερμοκρασίας [Κρύο/20/40/60/90°C]

Επιλογή στροφών [400/600/800/1000/1200/1400]

Μέση σταθμισμένη κατανάλωση ενέργειας σε 100 κύκλους

πλυσίματος: 12kg - 0,544kWh, 10kg - 0,513kWh,

9kg - 0,494kWh, 8kg - 0,472kWh, 7kg - 0,444kWh ανά πλύση

Μέση σταθμισμένη κατανάλωση νερού για κάθε κύκλο

πλυσίματος: 12kg - 57Lt, 10kg - 52Lt, 9kg - 49Lt,

8kg - 48Lt, 7kg - 45Lt

Διαστάσεις 12kg (Υ x Π x Β) 85 x 60 x 59,5cm

Διαστάσεις 10kg (Υ x Π x Β) 85 x 60 x 53cm

Διαστάσεις 9kg (Υ x Π x Β) 85 x 60 x 50cm

Διαστάσεις 8kg & 7kg (slim) (Υ x Π x Β) 85 x 60 x 48cm

**Χαρακτηριστικά**

- Ηλεκτρονικός έλεγχος
- Οθόνη LED με λευκές ενδείξεις
- Πρόγραμμα πλύσης με ατμό για υγιεινή αποστείρωση & αντιαλλεργική φροντίδα
- Πρόγραμμα καθαρισμού κάδου με υπερθύμιση
- Προγράμματα γρήγορης πλύσης 15' & 45'
- Προστασία από υπερθέρμανση και υπερχειλίση, αποτροπή υπέρμετρου αφρισμού
- Δυνατότητα πρόπλυσης, επιπλέον στύψης & ξεβγάλματος
- Καθυστερήση έναρξης (0-24h)
- Δυνατότητα πρόσθεσης ρούχων κατά την διάρκεια της πλύσης
- Αυτόματη επανεκκίνηση σε περίπτωση διακοπής ρεύματος
- Αυτοδιάγνωση βλαβών
- Επίπεδο υπολειπόμενης υγρασίας μετά το στύψιμο: 53,9%
- Επίπεδο θορύβου κατά το στύψιμο: 12kg 80dB (C), 10kg 73dB (B), 9kg & 8kg & 7kg 72dB (B)
- Κυβελωτός ανοξείδωτος κάδος με χωρητικότητα 12kg 76Lt, 10kg 64Lt, 9kg 64Lt, 8kg 52,7, 7kg 45,5Lt
- Διάμετρο κάδου: 12kg, 10kg, 9kg & 8kg 51cm, 7kg 47,2Lt
- Εξωτ. διάμετρος πόρτας 48cm / Διάμετρος εισόδου 33cm
- Χρώμα λευκό
- Βάρος: 73kg (12kg) - 61kg (10 & 9kg) - 60kg (8 & 7kg)





ΕΝΕΡΓΕΙΑΚΗ  
ΚΛΑΣΗ  
ΠΑΥΣΗΣ



BLDC  
INVERTER



ΠΡΟΓΡΑΜΜΑ  
ΓΡΗΓΟΡΗΣ  
ΠΑΥΣΗΣ



ΗΛΕΚΤΡΙΚΗ  
ΑΣΦΑΛΕΙΑ  
ΚΛΕΙΔΙΩΜΑΤΟΣ



ΚΛΕΙΔΙΩΜΑ  
ΠΑΚΗΤΡΩΝ



ΑΝΟΙΓΜΑ  
ΠΟΡΤΑΣ



ΣΤΡΟΦΕΣ  
1200

## ES 5800

**Χωρητικότητα 8kg**  
**Ενεργειακή κλάση:** Πλύσης C / Στύψιμο B  
**15 Προγράμματα**  
**Επιλογή θερμοκρασίας [20/30/40/60/90°C]**  
**Επιλογή στροφών [600/800/1000/1200]**  
**Μέση σταθμισμένη κατανάλωση ενέργειας σε 100 κύκλους πλυσίματος: 0,62kWh / πλύση**  
**Μέση σταθμισμένη κατανάλωση νερού για κάθε κύκλο πλυσίματος: 41Lt**  
**Διαστάσεις (Υ x Π x Β) 84 x 59 x 60cm**

### Χαρακτηριστικά

- Ηλεκτρονικός έλεγχος
- Οθόνη LED με ένδειξη υπολειπόμενου χρόνου
- Πρόγραμμα καθαρισμού κάδου
- Πρόγραμμα Hygiene+ για υγιεινή καθαριότητα και απολύμανση των ρούχων
- Ειδικό πρόγραμμα για αποφυγή ζαρώματος
- Προστασία από υπερθέρμανση και υπερχειλίση, αποτροπή υπέρμετρου αφρισμού
- Δυνατότητα πρόπλυσης, επιπλέον στύψης & ξεβγάλματος
- Καθυστέρηση έναρξης (0-19h)
- Αυτόματη επανεκκίνηση σε περίπτωση διακοπής ρεύματος
- Αυτοδιάγνωση βλαβών
- Επίπεδο υπολειπόμενης υγρασίας μετά το στύψιμο: 53%
- Επίπεδο θορύβου κατά το στύψιμο 74dB (B)
- Κυψελωτός ανοξείδωτος κάδος με χωρητικότητα 55Lt
- Χρώμα λευκό, Βάρος 67kg

## INVERTER πλυντήρια

Με τα inverter πλυντήρια της νέας σειράς Eskimo, το μόνο σίγουρο είναι ότι θα έχεις πεντακάθαρα, μοσχομυριστά ρούχα σαν καινούργια!



**ESKIMO** / ΠΛΥΝΤΗΡΙΑ ΡΟΥΧΩΝ  
ΕΜΠΡΟΣΘΙΑΣ ΦΟΡΤΩΣΗΣ  
6kg - 7kg, ΧΩΡΙΣ ΑΤΜΟ



**D**

ΕΝΕΡΓΕΙΑΚΗ ΚΛΑΣΗ ΠΛΥΣΗΣ



ΡΤΣ ΑΣΦΑΛΕΙΑ ΚΛΕΙΔΩΜΑΤΟΣ



ΚΛΕΙΔΩΜΑ ΠΛΗΚΤΡΩΝ



ΣΤΡΟΦΕΣ 1200



**E**

ΕΝΕΡΓΕΙΑΚΗ ΚΛΑΣΗ ΠΛΥΣΗΣ



ΡΤΣ ΑΣΦΑΛΕΙΑ ΚΛΕΙΔΩΜΑΤΟΣ



ΚΛΕΙΔΩΜΑ ΠΛΗΚΤΡΩΝ



ΑΝΟΙΓΜΑ ΠΟΡΤΑΣ



ΣΤΡΟΦΕΣ 1000

**ES WM7F1200**

Χωρητικότητα 7kg  
Ενεργειακή κλάση: Πλύσης D / Στύψιμο C  
20 Προγράμματα  
Επιλογή θερμοκρασίας [Κρύο/20/30/40/60/90°C]  
Μέση σταθμισμένη κατανάλωση ενέργειας σε 100 κύκλους πλυσίματος: 0,69kWh ανά πλύση  
Μέση σταθμισμένη κατανάλωση νερού για κάθε κύκλο πλυσίματος: 45Lt  
Διαστάσεις (Υ x Π x Β) 85 x 59,5 x 40cm (Slim)

**Χαρακτηριστικά**

- Ηλεκτρονικός έλεγχος
- Πίνακας ελέγχου LED με κόκκινες ενδείξεις
- Πρόγραμμα καθαρισμού κάδου
- Προγράμματα γρήγορης πλύσης 15', 30' & 45'
- Προστασία από υπερθέρμανση και υπερχειλίση, αποτροπή υπέρμετρου αφρισμού
- Δυνατότητα πρόπλυσης, επιπλέον στύψης & ξεβγάλματος
- Καθυστέρηση έναρξης (3-6-9h)
- Αυτόματη ανίχνευση και κατανομή φορτίου
- Αυτόματη επανεκκίνηση σε περίπτωση διακοπής ρεύματος
- Αυτοδιάγνωση βλαβών
- Επίπεδο υπολειπόμενης υγρασίας μετά το στύψιμο: 62%
- Επίπεδο θορύβου κατά το στύψιμο 80dB (C)
- Κυψελωτός ανοξείδωτος κάδος με χωρητικότητα 45Lt & Διάμετρο 51cm
- Διάμετρος πόρτας 48cm / Διάμετρος εισόδου 28,8cm
- Χρώμα Λευκό, Βάρος 55kg

**ES WM6F1002**

Χωρητικότητα 6kg  
Ενεργειακή κλάση: Πλύσης D / Στύψιμο C  
20 Προγράμματα συμπ. πρόγραμμα με ατμό  
Επιλογή θερμοκρασίας [Κρύο/20/30/40/60/90°C]  
Μέση σταθμισμένη κατανάλωση ενέργειας σε 100 κύκλους πλυσίματος: 0,644kWh ανά πλύση  
Μέση σταθμισμένη κατανάλωση νερού για κάθε κύκλο πλυσίματος: 43Lt  
Διαστάσεις (Υ x Π x Β) 85 x 59,5 x 40cm (Slim)

**Χαρακτηριστικά**

- Ηλεκτρονικός έλεγχος
- Πίνακας ελέγχου LED με κόκκινες ενδείξεις
- Πρόγραμμα καθαρισμού κάδου
- Προγράμματα γρήγορης πλύσης 15', 30' & 45'
- Προστασία από υπερθέρμανση και υπερχειλίση, αποτροπή υπέρμετρου αφρισμού
- Δυνατότητα πρόπλυσης, επιπλέον στύψης & ξεβγάλματος
- Καθυστέρηση έναρξης (3-6-9h)
- Αυτόματη ανίχνευση και κατανομή φορτίου
- Αυτόματη επανεκκίνηση σε περίπτωση διακοπής ρεύματος
- Αυτοδιάγνωση βλαβών
- Επίπεδο υπολειπόμενης υγρασίας μετά το στύψιμο: 62%
- Επίπεδο θορύβου κατά το στύψιμο 79dB (C)
- Κυψελωτός ανοξείδωτος κάδος με χωρητικότητα 39,5Lt & Διάμετρο 51cm
- Διάμετρος πόρτας 48cm / Διάμετρος εισόδου 28,8cm
- Χρώμα Λευκό, Βάρος 52kg



ΕΝΕΡΓΕΙΑΚΗ ΚΛΑΣΗ ΠΛΥΣΗΣ



ΡΤΣ ΑΣΦΑΛΕΙΑ ΚΛΕΙΔΙΩΜΑΤΟΣ ΠΟΡΤΑΣ



ΚΛΕΙΔΙΟΜΑ ΠΛΗΚΤΡΩΝ



ΠΡΟΣΘΗΚΗ ΡΟΥΧΩΝ ΚΑΤΑ ΤΗ ΔΙΑΡΚΕΙΑ ΤΗΣ ΠΛΥΣΗΣ



ΣΤΡΩΦΕΣ 1300



ΕΝΕΡΓΕΙΑΚΗ ΚΛΑΣΗ ΠΛΥΣΗΣ



ΡΤΣ ΑΣΦΑΛΕΙΑ ΚΛΕΙΔΙΩΜΑΤΟΣ



ΚΛΕΙΔΙΟΜΑ ΠΛΗΚΤΡΩΝ



ΠΡΟΣΘΗΚΗ ΡΟΥΧΩΝ ΚΑΤΑ ΤΗ ΔΙΑΡΚΕΙΑ ΤΗΣ ΠΛΥΣΗΣ



ΣΤΡΩΦΕΣ 1200

## ES WM8T13A

**Χωρητικότητα 8kg**  
**Ενεργειακή κλάση: Πλύσης A / Στύψιμο B**  
**16 Προγράμματα**  
**Επιλογή θερμοκρασίας [Κρύο/20/30/40/60/90°C]**  
**Μέση σταθμισμένη κατανάλωση ενέργειας σε 100 κύκλους πλυσίματος: 0,472kWh ανά πλύση**  
**Μέση σταθμισμένη κατανάλωση νερού για κάθε κύκλο πλυσίματος: 48Lt**  
**Διαστάσεις (Υ x Π x Β) 87,5 x 40 x 61cm**

### Χαρακτηριστικά

- Ηλεκτρονικός έλεγχος
- Οθόνη LED με λευκές ενδείξεις
- Πρόγραμμα καθαρισμού κάδου
- Προγράμματα γρήγορης πλύσης 15', 45'
- Προστασία από υπερθέρμανση και υπερχειλίση, αποτροπή υπέρμετρου αφρισμού
- Δυνατότητα πρόπλυσης, επιπλέον στύψης & ξεβγάλματος
- Καθυστέρηση έναρξης (0-24h)
- Αυτόματη ανίχνευση και κατανομή φορτίου
- Αυτόματη επανεκκίνηση σε περίπτωση διακοπής ρεύματος
- Αυτοδιάγνωση βλαβών
- Επίπεδο υπολειπόμενης υγρασίας μετά το στύψιμο: 53,9%
- Επίπεδο θορύβου κατά το στύψιμο 80dB (C)
- Κυψελωτός ανοξείδωτος κάδος με χωρητικότητα 51Lt
- Διάμετρος πόρτας 48cm / Διάμετρος εισόδου 28,8cm
- Χρώμα Λευκό
- Βάρος 52kg

## ES WM6T12D

**Χωρητικότητα 6kg**  
**Ενεργειακή κλάση: Πλύσης D / Στύψιμο C**  
**20 Προγράμματα**  
**Επιλογή θερμοκρασίας [Κρύο/20/40/60/90°C]**  
**Μέση σταθμισμένη κατανάλωση ενέργειας σε 100 κύκλους πλυσίματος: 0,648kWh ανά πλύση**  
**Μέση σταθμισμένη κατανάλωση νερού για κάθε κύκλο πλυσίματος: 43Lt**  
**Διαστάσεις (Υ x Π x Β) 87,5 x 40 x 61cm**

### Χαρακτηριστικά

- Ηλεκτρονικός έλεγχος
- Οθόνη LED με λευκές ενδείξεις
- Πρόγραμμα καθαρισμού κάδου
- Προγράμματα γρήγορης πλύσης 15' & 45'
- Προστασία από υπερθέρμανση και υπερχειλίση, αποτροπή υπέρμετρου αφρισμού
- Δυνατότητα πρόπλυσης, επιπλέον στύψης & ξεβγάλματος
- Καθυστέρηση έναρξης (0-24h)
- Αυτόματη ανίχνευση και κατανομή φορτίου
- Αυτόματη επανεκκίνηση σε περίπτωση διακοπής ρεύματος
- Αυτοδιάγνωση βλαβών
- Επίπεδο υπολειπόμενης υγρασίας μετά το στύψιμο: 62,9%
- Επίπεδο θορύβου κατά το στύψιμο 80dB (C)
- Κυψελωτός ανοξείδωτος κάδος με χωρητικότητα 47,9Lt
- Χρώμα Λευκό
- Βάρος 56kg



ΕΝΕΡΓΕΙΑΚΗ ΚΛΑΣΗ



ΑΠΟΔΟΣΗ ΣΤΕΓΝΩΜΑΤΟΣ



ΑΝΤΛΙΑ ΘΕΡΜΟΤΗΤΑΣ GREEN GAS



ΠΡΟΓΡΑΜΜΑ ΑΠΟΦΥΓΗΣ ΖΑΡΙΜΑΤΟΣ



ΠΑΙΔΙΚΟ ΚΛΕΙΔΩΜΑ



ΑΝΟΙΓΜΑ ΠΟΡΤΑΣ



ΣΥΝΔΕΣΗ ΠΛ. ΡΟΥΧΩΝ

## ES DR805HP

**Χωρητικότητα στεγνώματος 8kg**  
**Ενεργειακή κλάση: A++ (Απόδοση στεγνώματος B)**  
**14 Προγράμματα**  
**Ετήσια κατανάλωση: 235kWh**  
**Διαστάσεις (Υ x Π x Β) 84,5 x 59,5 x 65cm**

### Χαρακτηριστικά

- Ηλεκτρονικός έλεγχος
- Οθόνη LED με λευκές ενδείξεις
- Αισθητήρας υπολειπόμενης υγρασίας για αυτόματη προσαρμογή του χρόνου στεγνώματος
- Διάρκεια στεγνώματος στο πρόγραμμα βαμβακερά με πλήρες φορτίο : 175' Standard
- Σύστημα συμπύκνωσης υδρατμών με Heat - Pump
- Ηχητική ένδειξη στο τέλος του προγράμματος
- Επίπεδο θορύβου 69dB
- Καθυστέρηση έναρξης (1-24h)
- Ανοξειδωτος γαλβανιζέ κάδος με χωρητικότητα 105Lt & Διάμετρο 37,5cm
- Χρώμα λευκό
- Βάρος 49Kg

## Συνδετικό κίτ ES WMDR1MOUNT

**Διαστάσεις (Υ x Π x Β) 5,9 x 59 x 63,6cm**

- Συνδετικό κίτ για τοποθέτηση στεγνωτηρίου πάνω σε πλυντήριο.
- Με πτυσσόμενο ράφι εργασίας με μέγιστη αντοχή 16 κιλών βάρους
- Επιτρέπει την τοποθέτηση ενός στεγνωτηρίου Eskimo με αντλία θερμότητας, πάνω σε ένα πλυντήριο εμπρόσθιας φόρτωσης Eskimo από 8 κιλά και άνω, και πλάτους άνω των 57 εκατοστών (οχι σε στενά πλυντήρια)



 **ESKIMO**





 **ESKIMO**

### **Πλυντήρια Πιάτων**

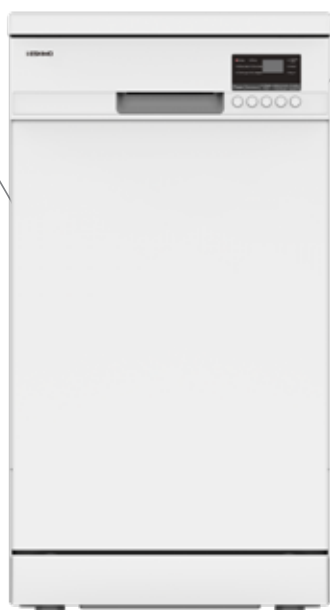
Οργανώστε μεγάλα δείπνα χωρίς το άγχος του πλυσίματος και απολαύστε μια καθαρή κουζίνα



Μία από τις πλέον απαραίτητες συσκευές στην σύγχρονη κουζίνα είναι τα Πλυντήρια Πιάτων.

Η Eskimo παρουσιάζει την νέα γκάμα πλυντηρίων πιάτων με επιλογές σε ελεύθερης τοποθέτησης, εντοιχιζόμενα αλλά και ημιεντοιχιζόμενα.

Με λειτουργία Zone Wash για επιλογή ζώνης πλυσίματος για περισσότερη οικονομία, λειτουργία Sprayer Nozzle για καλύτερη πρόσβαση του νερού παντού και λειτουργία Turbo Fan Drying για απόλυτα στεγνά σερβίτσια, τα πλυντήρια πιάτων Eskimo υπόσχονται υψηλά επίπεδα καθαριότητας, εξοικονόμηση νερού αλλά και μεγαλύτερη διάρκεια ζωής, διευκολύνοντας την καθημερινότητα.



ΕΝΕΡΓΕΙΑΚΗ ΚΛΑΣΗ



ΨΗΦΙΑΚΟ ΠΑΝΕΛ ΕΛΕΓΧΟΥ



ΕΠΙΠΕΔΟ ΘΟΡΥΒΟΥ



ΚΛΕΙΔΙΟΜΑ ΑΣΦΑΛΕΙΑΣ



ΕΝΕΡΓΕΙΑΚΗ ΚΛΑΣΗ



ΠΡΟΓΡΑΜΜΑΤΑ



ΨΗΦΙΑΚΟ ΠΑΝΕΛ ΕΛΕΓΧΟΥ



ΕΠΙΠΕΔΟ ΘΟΡΥΒΟΥ



ΣΥΡΤΑΡΙ ΓΙΑ ΜΑΧΑΙΡΟΠΡΟΥΝΑ



ΚΛΕΙΔΙΟΜΑ ΑΣΦΑΛΕΙΑΣ



### ES DW09F450W

Χωρητικότητα 9 σερβίτσια  
Ενεργειακή κλάση E  
5 προγράμματα (συμπ. Πρόγραμμα 90-30' / Intensive / Eco / Πρόπλυση)  
Κατανάλωση ενέργειας 70,4kWh/100 κύκλους  
Κατανάλωση νερού 10Lt / Κύκλο πλύσης  
Επίπεδο θορύβου 49dB (C)  
Διαστάσεις (Υ x Π x Β) 84,5 x 44,8 x 60cm

#### Χαρακτηριστικά

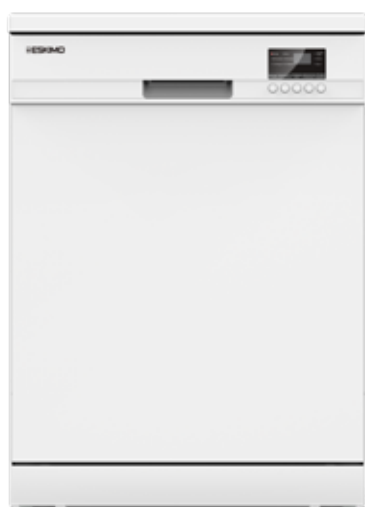
- Ελεύθερο 45cm
- Εκτοξευτήρας νερού τεχνολογίας Vortex Wash για καλύτερη πλύση
- Καλάθι για μαχαιροπήρουνα
- Δυνατότητα πλύσης με μισό φορτίο (Half Load)
- Καθυστέρηση έναρξης έως 24h
- Aqua Stop
- Αφαιρούμενο άνω κάλυμμα για τοποθέτηση κάτω του πάγκου
- Χρονοδιακόπτης
- Μήκη: Σωλήνας αποχέτευσης 1,5m / Σωλήνας εισόδου 1,5m
- Χρώμα λευκό

### ES DW11F450IN

Χωρητικότητα 11 σερβίτσια  
Ενεργειακή κλάση E  
Κατανάλωση ενέργειας 80,4kWh/100 κύκλους  
Κατανάλωση Νερού 9Lt / Κύκλο πλύσης  
6 προγράμματα (συμπ. Προγραμμα Rapid / Light / 90' / Intensive / Eco/ Πρόπλυση)  
Επίπεδο θορύβου 49dB (C)  
Διαστάσεις (Υ x Π x Β) 84,5 x 44,8 x 60cm

#### Χαρακτηριστικά

- Ελεύθερο 45cm
- Εκτοξευτήρας νερού τεχνολογίας Vortex Wash για καλύτερη πλύση
- Λειτουργία Zone Wash - επιλογή ζώνης πλυσίματος για περισσότερη οικονομία
- Λειτουργία Sprayer Nozzle για καλύτερη πρόσβαση του νερού παντού
- Aqua Stop
- Καθυστέρηση έναρξης έως 24h
- Χρονοδιακόπτης
- Αφαιρούμενο άνω κάλυμμα για τοποθέτηση κάτω του πάγκου
- Χρώμα Inox



### ES DW12F600W

Χωρητικότητα 12 σερβίτσια  
Ενεργειακή κλάση E  
Κατανάλωση ενέργειας 92,2kWh/100 κύκλους  
Κατανάλωση Νερού 11Lt / Κύκλο πλύσης  
5 προγράμματα (συμπ. Πρόγραμμα 90-30' / Intensive / Eco / Πρόπλυση)  
Διαστάσεις (Υ x Π x Β) 84,5 x 60 x 60cm

#### Χαρακτηριστικά

- Ελεύθερο 60cm
- Εκτοξευτήρας νερού τεχνολογίας Vortex Wash για καλύτερη πλύση
- Καλάθι για μαχαιροπήρουνα
- Δυνατότητα πλύσης με μισό φορτίο (Half Load)
- Aqua Stop
- Καθυστέρηση έναρξης έως 24h
- Χρονοδιακόπτης
- Αφαιρούμενο άνω κάλυμμα για τοποθέτηση κάτω του πάγκου
- Χρώμα λευκό


### ES DW14F600IN

Χωρητικότητα 14 σερβίτσια  
Ενεργειακή κλάση D  
Κατανάλωση ενέργειας 84,8kWh/100 κύκλους  
Κατανάλωση νερού 10Lt / Κύκλο πλύσης  
6 προγράμματα (συμπ. Πρόγραμμα Rapid / Light / 90' / Intensive / Eco/ Πρόπλυση)  
Διαστάσεις (Υ x Π x Β) 84,5 x 60 x 60cm

#### Χαρακτηριστικά

- Ελεύθερο 60cm
- Εκτοξευτήρας νερού τεχνολογίας Vortex Wash για καλύτερη πλύση
- Λειτουργία Sprayer Nozzle για καλύτερη πρόσβαση του νερού παντού
- Λειτουργία Zone Wash - επιλογή ζώνης πλυσίματος για περισσότερη οικονομία
- Λειτουργία Turbo Fan drying για απόλυτα στεγνά σερβίτσια
- Aqua Stop
- Χρονοδιακόπτης
- Καθυστέρηση έναρξης έως 24 ώρες
- Αφαιρούμενο άνω κάλυμμα για τοποθέτηση κάτω του πάγκου
- Χρώμα inox





### ES DW11BS450

**Χωρητικότητα 11 σερβίτσια**  
**Ενεργειακή κλάση E**  
 Κατανάλωση ενέργειας 80,4kWh/100 κύκλους  
 Κατανάλωση νερού 9Lt / Κύκλο πλύσης  
 6 προγράμματα (συμπ. Πρόγραμμα Rapid / Light / 90' / Intensive / Eco / Πρόπλυση)  
 Διαστάσεις (Υ x Π x Β) 81,5 x 44,8 x 57,8cm

#### Χαρακτηριστικά

- Ημιεντοιχιζόμενο 45cm
- Εκτοξευτήρας νερού τεχνολογίας Vortex Wash για καλύτερη πλύση
- Λειτουργία Sprayer Nozzle για καλύτερη πρόσβαση του νερού παντού
- Λειτουργία Zone Wash - επιλογή ζώνης πλυσίματος για περισσότερη οικονομία
- Καθυστέρηση έναρξης έως 24h
- Χρονοδιακόπτης
- Aqua Stop
- Χρώμα Inox

### ES DW14BS600

**Χωρητικότητα 14 σερβίτσια**  
**Ενεργειακή κλάση D**  
 Κατανάλωση ενέργειας 84,8kWh/100 κύκλους  
 Κατανάλωση νερού 10Lt / Κύκλο πλύσης  
 6 προγράμματα (συμπ. Πρόγραμμα Rapid / Light / 90' / Intensive / Eco / Πρόπλυση)  
 Διαστάσεις (Υ x Π x Β) 81,5 x 59,6 x 57,8cm

#### Χαρακτηριστικά

- Ημιεντοιχιζόμενο 60cm
- Εκτοξευτήρας νερού τεχνολογίας Vortex Wash για καλύτερη πλύση
- Λειτουργία Sprayer Nozzle για καλύτερη πρόσβαση του νερού παντού
- Λειτουργία Zone Wash - επιλογή ζώνης πλυσίματος για περισσότερη οικονομία
- Λειτουργία Turbo Fan drying για απόλυτα στεγνά σερβίτσια
- Καθυστέρηση έναρξης έως 24h
- Χρονοδιακόπτης
- Aqua Stop
- Χρώμα Inox





### ES DW11BF450

**Χωρητικότητα 11 σερβίτσια**  
**Ενεργειακή κλάση E**  
**Κατανάλωση ενέργειας 80,4kWh/100 κύκλους**  
**Κατανάλωση νερού 9Lt / Κύκλο πλύσης**  
**6 προγράμματα (συμπ. Πρόγραμμα Rapid / Light / 90' / Intensive / Eco / Πρόπλυση)**  
**Διαστάσεις (Υ x Π x Β) 81,5 x 44,8 x 55,8cm**

#### Χαρακτηριστικά

- Πλήρως εντοιχιζόμενο 45cm
- Εκτοξευτήρας νερού τεχνολογίας Vortex Wash για καλύτερη πλύση
- Λειτουργία Sprayer Nozzle για καλύτερη πρόσβαση του νερού παντού
- Λειτουργία Zone Wash - επιλογή ζώνης πλυσίματος για περισσότερη οικονομία
- Καθυστέρηση έναρξης έως 24h
- Χρονοδιακόπτης
- Aqua Stop
- Χρώμα Inox (παραδίδεται χωρίς την επένδυση πόρτας)



### ES DW12BF600

**Χωρητικότητα 12 σερβίτσια**  
**Ενεργειακή κλάση E**  
**Κατανάλωση ενέργειας 92,2kWh/100 κύκλους**  
**Κατανάλωση νερού 11Lt / Κύκλο πλύσης**  
**6 προγράμματα (συμπ. Πρόγραμμα Rapid / Light / 90' / Intensive / Eco / Πρόπλυση)**  
**Διαστάσεις (Υ x Π x Β) 81,5 x 59,6 x 55,8cm**

#### Χαρακτηριστικά

- Πλήρως εντοιχιζόμενο 60cm
- Εκτοξευτήρας νερού τεχνολογίας Vortex Wash για καλύτερη πλύση
- Καθυστέρηση έναρξης έως 24h
- Χρονοδιακόπτης
- Aqua Stop
- Με καλάθι για μαχαιροπίρουνα
- Χρώμα Inox (παραδίδεται χωρίς την επένδυση πόρτας)





 **ESKIMO**

### **Απορροφητήρες**

Ισχυροί και αθόρυβοι  
για ένα σπίτι χωρίς  
μυρωδιές



Αθόρυβοι και αξιόπιστοι  
οι απορροφητήρες Eskimo  
συνδυάζουν κομψό σχεδιασμό  
και την υψηλή ποιότητα ώστε  
να ανταποκρίνονται στον  
σύγχρονο τρόπο ζωής.

Ο ισχυρός κινητήρας  
καθαρίζει αποτελεσματικά την  
ατμόσφαιρα και εξαλείφει  
τις δυσάρεστες μυρωδιές  
συμβάλλοντας σε ένα πιο  
υγιές περιβάλλον διαβίωσης.

Οι μυρωδιές στην κουζίνα  
ανήκουν στο παρελθόν και η  
μαγειρική γίνεται διασκέδαση.



**B**

ΕΝΕΡΓΕΙΑΚΗ ΚΛΑΣΗ



ΠΛΕΝΟΜΕΝΑ ΜΕΤΑΛΛΙΚΑ ΦΙΛΤΡΑ



ΦΩΤΙΣΜΟΣ LED



1 ΜΟΤΕΡ 65W

**D**

ΕΝΕΡΓΕΙΑΚΗ ΚΛΑΣΗ



ΠΛΕΝΟΜΕΝΑ ΜΕΤΑΛΛΙΚΑ ΦΙΛΤΡΑ



ΦΩΤΙΣΜΟΣ LED



2 ΜΟΤΕΡ x60W

### ES HDT561IN inox

**3 Επίπεδα ισχύος**  
**1 Μοτέρ x 65W**  
**2 Πλενόμενα μεταλλικά φίλτρα 3πλής επιστρώσης**  
**Διαστάσεις (Υ x Π x Β) 22,5 x 59,5 x 46,3cm**

#### Χαρακτηριστικά

- Δυνατότητα ανακύκλωσης του αέρα με το extra φίλτρο άνθρακα
- Συρόμενος τηλεσκοπικού τύπου 60cm
- Απορροφητική ισχύς στην μεγαλύτερη ταχύτητα: 344m<sup>3</sup>/h (FDE 16)
- Θόρυβος 51dB(A) χαμηλή ταχύτητα, 65dB(A) υψηλή ταχύτητα
- Ετήσια κατανάλωση: 27 kWh
- Φ15cm (Παρέχεται συστολικό σωλήνα Φ150>Φ125 στη συσκευασία)

### ES HDF72IN inox

**3 Επίπεδα ισχύος**  
**2 Μοτέρ x 60W**  
**2 Πλενόμενα μεταλλικά φίλτρα 3πλής επιστρώσης**  
**Διαστάσεις (Υ x Π x Β) 10 x 69,5 x 48cm**

#### Χαρακτηριστικά

- Δυνατότητα ανακύκλωσης του αέρα με το extra φίλτρο άνθρακα B74-TV27-047-BX (PAWH-0002633)
- Ελεύθερης τοποθέτησης 70cm
- Απορροφητική ισχύς στην μεγαλύτερη ταχύτητα: 334m<sup>3</sup>/h (FDE 9,6)
- Θόρυβος 58dB(A) χαμηλή ταχύτητα, 72dB(A) υψηλή ταχύτητα
- Ετήσια κατανάλωση: 71 kWh
- Φ12cm

▼ **ES HDF72BL μαύρο** ●

▼ **ES HDF72W λευκό** ○



ΕΝΕΡΓΕΙΑΚΗ ΚΛΑΣΗ



ΠΛΕΝΟΜΕΝΑ ΜΕΤΑΛΛΙΚΑ ΦΙΛΤΡΑ



ΦΩΤΙΣΜΟΣ LED



2 ΜΟΤΕΡ x60W

## ES HDF62BL μαύρο

**3 Επίπεδα ισχύος**  
**2 Μοτέρ x 60W**  
**2 Πλενόμενα μεταλλικά φίλτρα 3πλής επίστρωσης**  
**Διαστάσεις (Υ x Π x Β) 10 x 59,5 x 48cm**

### Χαρακτηριστικά

- Απορροφητική ισχύς στην μεγαλύτερη ταχύτητα: 334m<sup>3</sup>/h (FDE 9,6)
- Ελεύθερης τοποθέτησης
- Δυνατότητα ανακύκλωσης του αέρα με το extra φίλτρο άνθρακα B74-TV27-049-BX (PAWH-0002632)
- Θόρυβος 58dB(A) χαμηλή ταχύτητα, 72dB(A) υψηλή ταχύτητα
- Ετήσια κατανάλωση: 71 kwh
- Φ12cm

▼ **ES HDF62IN inox**



▼ **ES HDF62W λευκό**







 **ESKIMO**

**Φούρνοι Μικροκυμάτων  
Φριτέζες Αέρος**

Μικρές συσκευές με  
τεράστιες λύσεις για τον  
μοντέρνο τρόπο ζωής



Συμπληρώστε την κουζίνα σας με τους μοντέρνους και ισχυρούς φούρνους μικροκυμάτων της Eskimo.

Εξοπλισμένοι με ποικιλία προγραμμάτων, από ξεπάγωμα και ζέσταμα έως ψήσιμο στο γκριλ ή στον φούρνο, οι εύχρηστοι φούρνοι μικροκυμάτων Eskimo διατίθενται σε μια σειρά από κομψά σχέδια και προσφέρουν μία πραγματικά άνετη εμπειρία μαγειρέματος.

Οι Φριτέζες Αέρος της Eskimo, δεν μπορούν να λείπουν από καμία κουζίνα. Με υλικά ασφαλή και ανθεκτικά σε υψηλές θερμοκρασίες, ποικιλία επιλογών σε προγράμματα δυνατότητα ρύθμισης θερμοκρασίας - χρόνου κατ' επιλογή, αλλά και αποσπώμενο δοχείο για εύκολο καθάρισμα, αποτελούν την ιδανική επιλογή για γρήγορα και υγιεινά γεύματα χωρίς λιπαρά αλλά το ίδιο απολαυστικά και γευστικά.



ΨΗΦΙΑΚΟΣ  
ΕΛΕΓΧΟΣ



LED  
ΘΘΝΗ



ΠΑΛΑΙΟ  
ΚΛΕΙΔΙΟΜΑ

### ES MWO25DGINX

Καθαρή χωρητικότητα 25Lt  
 Ισχύς 900W με 6 διαβαθμίσεις  
 8 Αυτόματα προγράμματα συν απόψυξη, και  
 συνδυασμός μικροκύματα & γκριλ  
 Διαστάσεις (Υ x Π x Β) 28,1 x 48,3 x 42cm  
 Βάρος 14,5kg

#### Χαρακτηριστικά

- Ελεύθερης Τοποθέτησης
- Grill 1000W
- Χρονοδιακόπτης 60 λεπτών



ΧΡΟΝΟΔΙΑΚΟΠΤΗΣ



ΨΗΦΙΑΚΟΣ  
ΕΛΕΓΧΟΣ



ΠΑΛΑΙΟ  
ΚΛΕΙΔΙΟΜΑ

### ES MWO23D

Καθαρή χωρητικότητα 23Lt  
 Ισχύς 900W με 6 διαβαθμίσεις  
 8 Αυτόματα προγράμματα συν απόψυξη  
 Διαστάσεις (Υ x Π x Β) 28,1 x 48,3 x 39cm  
 Βάρος 13,6kg

#### Χαρακτηριστικά

- Ελεύθερης τοποθέτησης
- Ψηφιακός έλεγχος / LED οθόνη
- Χρονοδιακόπτης 60 λεπτών
- Χρώμα Inox / Μαύρο



ΧΡΟΝΟΔΙΑΚΟΠΤΗΣ



ΜΗΧΑΝΙΚΟΣ  
ΕΛΕΓΧΟΣ

### ES MWO20B μαύρο

Καθαρή χωρητικότητα 20Lt  
 Ισχύς 700W  
 5 Επίπεδα ισχύος (συμπ. απόψυξης)  
 Διαστάσεις (Υ x Π x Β) 26,2 x 45,2 x 33cm  
 Βάρος 9,5kg

#### Χαρακτηριστικά

- Ελεύθερης τοποθέτησης
- Χρονοδιακόπτης 30' με ηχητική ένδειξη τέλους λειτουργίας
- Εύκολος μηχανικός έλεγχος

▼  
**ES MWO20S ασημί** 

▼  
**ES MWO20W λευκό** 



ΨΗΦΙΑΚΟ  
ΠΑΝΕΛ ΕΛΕΓΧΟΥ

ΧΡΟΝΟΔΙΑΚΟΠΤΗΣ

**ES AF40D**

**Χωρητικότητα κάδου 4,7Lt**  
**Χωρητικότητα καλαθιού 4Lt**  
**Ισχύς 1500W**  
**Διαστάσεις (Υ x Π x Β) 30,8 x 27 x 30,8cm**

**Χαρακτηριστικά**

- Φριτζά αέρος για τραγανά τηγανητά χωρίς λάδι
- Τηγανίζει και μαγειρεύει γρήγορα και υγιεινά, χωρίς οσμές
- Φτιαγμένη από αντικολλητικά υλικά 100% ασφαλή για την υγεία
- Τεχνολογία 2πλού κυκλώνα για γρήγορο μαγείρεμα
- Ψηφιακό πάνελ με οθόνη και πλήκτρα αφής για εύκολο καθάρισμα
- Ακριβής έλεγχος θερμοκρασίας (ρύθμιση από 80-200°C)
- 8 έτοιμα προγράμματα μαγειρέματος: πατάτες, κοτόπουλο, μπριζόλες, -γαρίδες, ψάρια, ξήρανση, απόψυξη, κέικ.
- Δυνατότητα ρύθμισης θερμοκρασίας/χρόνου κατ' επιλογή.
- Ηχητική ένδειξη στον μισό χρόνο και στο τέλος του προγράμματος
- Αυτοδιάγνωση βλαβών
- Ενδειξη υπολειπόμενου χρόνου μαγειρέματος
- Αποσπώμενο καλάθι και δοχείο για ευκολότερο καθάρισμα
- Ασφάλεια: η συσκευή δεν λειτουργεί αν ο κάδος δεν είναι στην σωστή θέση

ΨΗΦΙΑΚΟ  
ΠΑΝΕΛ ΕΛΕΓΧΟΥ

ΧΡΟΝΟΔΙΑΚΟΠΤΗΣ

**ES AF55D**

**Χωρητικότητα κάδου 5,7Lt**  
**Χωρητικότητα καλαθιού 4,8Lt**  
**Ισχύς 1550 - 1850W**  
**Διαστάσεις (Υ x Π x Β) 30,6 x 39,4 x 33,5cm**

**Χαρακτηριστικά**

- Φριτζά αέρος για τραγανά τηγανητά χωρίς λάδι
- Τηγανίζει και μαγειρεύει γρήγορα και υγιεινά, χωρίς οσμές
- Φτιαγμένη από αντικολλητικά υλικά 100% ασφαλή για την υγεία
- Τεχνολογία 2πλού κυκλώνα για γρήγορο μαγείρεμα
- Ψηφιακό πάνελ με οθόνη και πλήκτρα αφής για εύκολο καθάρισμα
- Ακριβής έλεγχος θερμοκρασίας (ρύθμιση από 80-200°C)
- 5 έτοιμα προγράμματα μαγειρέματος
- Δυνατότητα ρύθμισης θερμοκρασίας/χρόνου κατ' επιλογή.
- Ηχητική ένδειξη στον μισό χρόνο και στο τέλος του προγράμματος
- Αυτοδιάγνωση βλαβών
- Ενδειξη υπολειπόμενου χρόνου μαγειρέματος
- Αποσπώμενο καλάθι και δοχείο για ευκολότερο καθάρισμα
- Ασφάλεια: η συσκευή δεν λειτουργεί αν ο κάδος δεν είναι στην σωστή θέση

**ES AF70D**

**Χωρητικότητα κάδου 7,5Lt**  
**Χωρητικότητα καλαθιού 7,0Lt**  
**Ισχύς 1400 - 1650W**  
**Διαστάσεις (Υ x Π x Β) 34,8 x 34,3 x 37,7cm**

**Χαρακτηριστικά**

- Φριτζά Αέρος για τραγανά τηγανητά χωρίς λάδι
- Τηγανίζει και μαγειρεύει γρήγορα και υγιεινά, χωρίς οσμές
- Φτιαγμένη από αντικολλητικά υλικά 100% ασφαλή για την υγεία
- Τεχνολογία 2πλού κυκλώνα για γρήγορο μαγείρεμα
- Τεχνολογία Juicy Lock: Διαλέξτε εσείς τηγανητά ζουμερά ή τραγανά
- Ακριβής έλεγχος θερμοκρασίας (ρύθμιση από 80-200°C)
- 8 έτοιμα προγράμματα μαγειρέματος
- Δυνατότητα ρύθμισης θερμοκρασίας/χρόνου κατ' επιλογή.
- Ηχητική ένδειξη στον μισό χρόνο και στο τέλος του προγράμματος
- Αυτοδιάγνωση βλαβών
- Ενδειξη υπολειπόμενου χρόνου μαγειρέματος
- Αποσπώμενο καλάθι και δοχείο για ευκολότερο καθάρισμα
- Ασφάλεια: η συσκευή δεν λειτουργεί αν ο κάδος δεν είναι στην σωστή θέση
- Με παράθυρο για να βλέπετε το μαγείρεμα



ΧΡΟΝΟΔΙΑΚΟΠΤΗΣ











 **ESKIMO**



**FG Europe A.E.**

Λ. Βουλιαγμένης 128, Γλυφάδα  
ΤΚ: 166 74, Αθήνα  
Τηλ. 210 9696500  
[www.fgeurope.gr](http://www.fgeurope.gr)

**Τεχνική Υποστήριξη - Service**

**GENERAL SERVICE ΕΠΕ**

Λεάνδρου 22, Κολωνός, Αθήνα 104 43  
Τηλ. 210 8830666, 210 5145030  
e-mail: [service@general-service.gr](mailto:service@general-service.gr) (για σέρβις)  
e-mail: [parts@general-service.gr](mailto:parts@general-service.gr) (για ανταλλακτικά)  
[www.general-service.gr](http://www.general-service.gr)